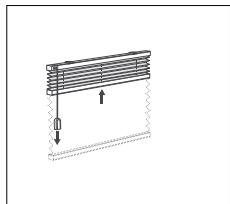
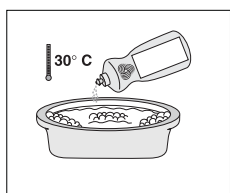


Инструкция по уходу за тканями плиссе

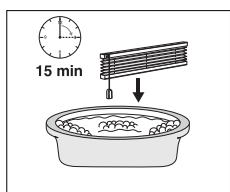
Пыль и легкие загрязнения на любых тканях можно аккуратно удалить либо пылесосом, либо влажной мягкой тряпкой. Сильные загрязнения удаляются при помощи легкой стирки (кроме металлизированных и блэк-аут тканей):



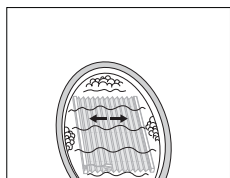
1. Собрать штору и снять ее с кронштейнов. Для этого допускается использовать отвертку.



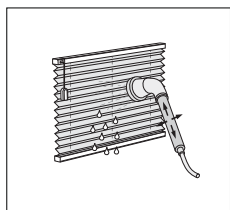
2. Подготовить воду с температурой не более 30 градусов со слабым моющим средством.



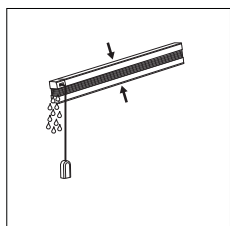
3. Погрузить изделие в воду на 15 мин. Изделие допускается погружать в воду полностью (кроме изделий с электроприводом). При чистке изделий с электроприводом избегать попадания воды в карнизы.



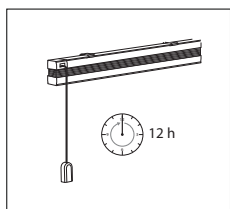
4. Во время полоскания штору необходимо открыть и закрыть несколько раз.



6. Сложить штору для отжима.



7. Повесить изделие на кронштейны. Не раскрывать ткань. Дать шторе высохнуть. Ткань гладить запрещено!



Рекомендуется использовать изделие не менее чем через 12 ч.